

# Я за БезОпасность

пространство безопасности:

ребенок и другие люди



# Ребенок и другие люди

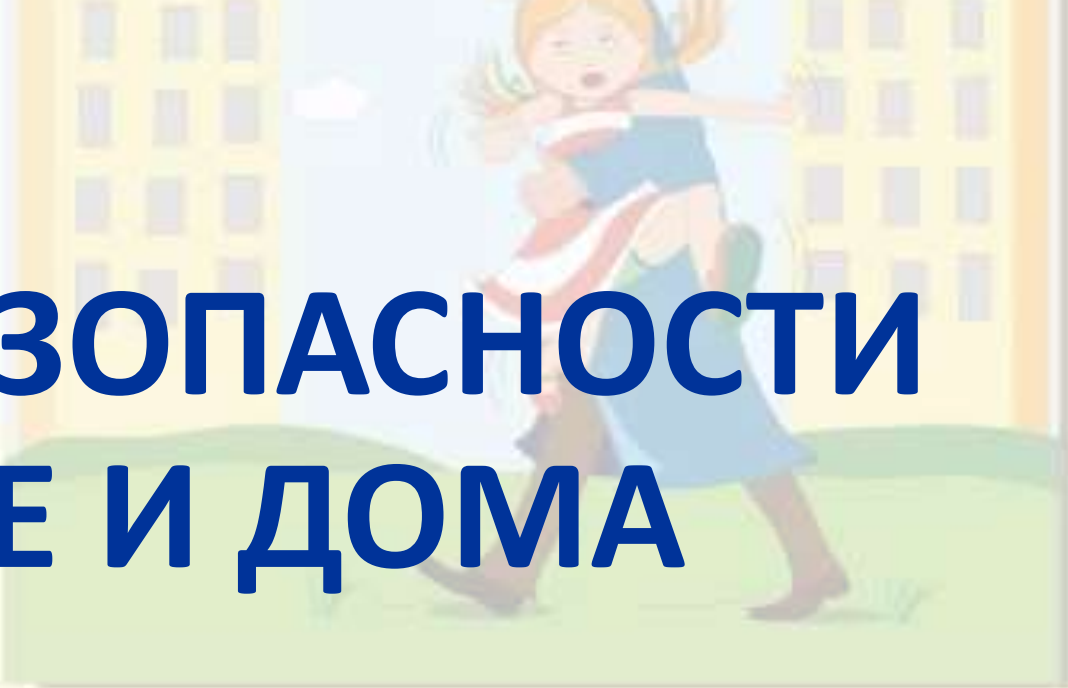
Данная работа предназначена для детей  
старшего дошкольного и начального школьного  
возраста (5 – 8 лет)

Автор: Сухова Е.В.  
МБДОУ «Детский сад № 45»  
Воспитатель, I кв. кат.



# ПРАВИЛА БЕЗОПАСНОСТИ НА УЛИЦЕ И ДОМА

НАЧАТЬ





# ВЫБЕРИТЕ УРОВЕНЬ



МЕНЮ

# Безопасность дома



МЕНЮ

НАЧАТЬ



# Безопасность на улице



МЕНЮ

НАЧАТЬ

# Номер службы спасения 112?



НЕТ

ДА



Ты остался один дома и вдруг  
позвонили в дверной звонок. За  
дверью стоит незнакомец. Откроешь?



НЕТ

ДА





Если нет глазка, тогда  
«Кто там?» спрашивай всегда,  
А не станут отвечать –  
Дверь не вздумай открывать!  
Если в дверь начнут ломиться –  
То звони скорее в полицию!

Верно?

ДА

НЕТ

**Если кто-то незнакомый стучит/звонит в дверь, сразу звони родителям.  
Верно?**



**НЕТ**

**ДА**





**Если квартира твоя высоко  
И добираться домой нелегко,  
Пользуйся лифтом, но только учти:  
В лифт с незнакомыми - не заходи!  
Могут обидеть тебя, напугать...  
Можешь серьезно, мой друг, пострадать...  
Будь осторожней, всегда берегись  
И с незнакомцами в лифт не садись!  
Верно?**

**НЕТ**

**ДА**

Так поступать правильно?



НЕТ

ДА



Посмотри на рисунок. Всё здесь изображено верно? (девочка вместе с родителями зашла в лифт)



НЕТ

ДА



Незнакомец у подъезда  
зачем-то стоит,  
У него подозрительный,  
замкнутый вид.  
Дверь ключами при нём не  
спеши открывать,  
Лучше сам уйди погулять.  
Верно?

НЕТ

ДА



A cartoon illustration of a family standing in a doorway. On the left, a woman with long brown hair and a green jacket looks towards the center. Next to her is a man with a large nose, wearing a brown jacket and a cap, with his arms crossed. In the center, a young girl with blonde pigtails and a pink dress stands with her hands at her sides. To the right, a boy with red hair and a blue shirt stands with his arms crossed. A brown dog is visible at the bottom right. The background shows a doorway leading to a brightly lit room.

**УРОВЕНЬ «БезОпасность дома» ПРОЙДЕН**




**МЕНЮ**

# ПРАВИЛЬНО!

Не бери у чужого человека конфеты,  
деньги и другие подарки

~~Возьму конфету~~

От  ь!





Запомни! Если рядом с тобой

ПРАВИЛЬНО!

не садись в него.

ДА



Никогда не общайся с незнакомыми  
**ПРАВИЛЬНО!**  
выглядит безобидно, он может быть

**СОГЛАШУСЬ, ВЕДЬ Я  
ЛЮБЛЮ КОТЯТ**

**ОТКАЖУСЬ ОТ НЕЗНАКОМЫМИ  
РАЗГОВАРИВАТЬСЯ С НИМИ НЕЛЬЗЯ**





Нельзя заходить в места, не  
**ПРАВИЛЬНО!**  
предназначенные для детей. В  
подвалах могут находиться

**ЗАЙДУ В ПОДВАЛ**

ПОЙД  МОЙ



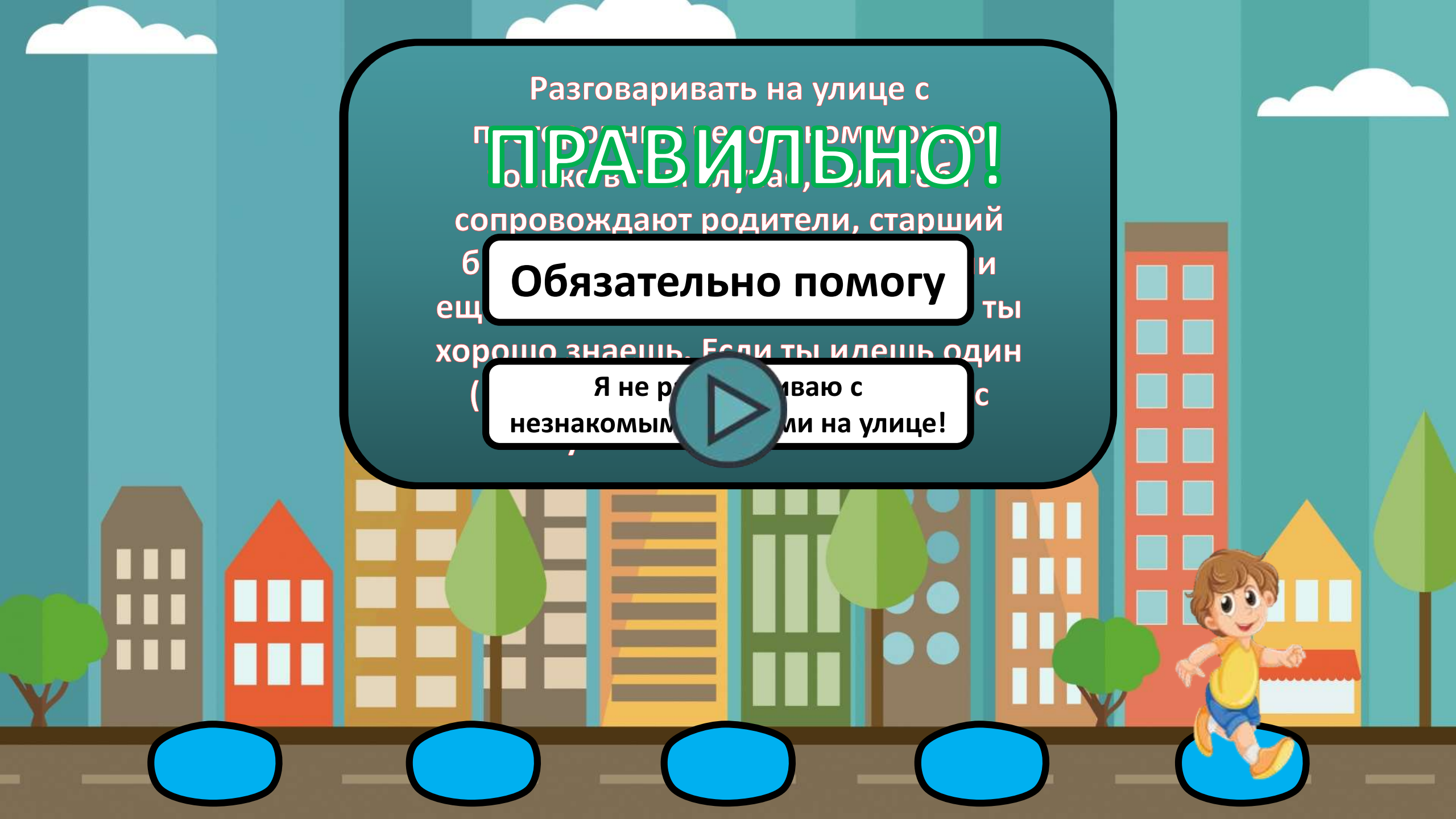
Разговаривать на улице с

**ПРАВИЛЬНО!**

сопровождают родители, старший

**Обязательно помогу**

Я не разговариваю с  
незнакомыми людьми на улице!





An illustration of a man in a suit and tie talking to a young boy with a backpack on a city street. The man is on the left, leaning towards the boy on the right. A speech bubble from the man contains the text 'Твой папа сказал мне..'. A thought bubble from the boy contains the text '...я его не знаю..'.

Твой папа  
сказал мне ..

**УРОВЕНЬ «БезОпасность на улице»  
ПРОЙДЕН**

...я его  
не знаю..

**МЕНЮ**



предлагаю  
посмотреть  
тебе  
мультфильм  
«Уроки  
осторожности»



# Список источников, информации и литературы

- С.А. Шинкарчук «Правила безопасности дома и на улице» [http://kostino-school.ru/gallery/kniga\\_pravila\\_bezопасnosti\\_doma\\_i\\_na\\_ulice.pdf](http://kostino-school.ru/gallery/kniga_pravila_bezопасnosti_doma_i_na_ulice.pdf)
- <https://www.sites.google.com/site/umnyasha2810/bezопасnost/stihi-o-bezопасnosti>
- <https://www.youtube.com/watch?v=SVCvqj-TVNw>
- <https://yandex.ru/search/?clid=2358536&text=ребенок+и+чужие+люди+картинки&l10n=ru&lr=78>
- <https://nsportal.ru/blog/detskii-sad/all/2019/09/15/stihi-pro-bezопасnost>
- <https://yandex.ru/images/search?text=незнакомец%20в%20подъезде%20картинки&from=tabbar>
- <https://urok.1sept.ru/articles/583767>