

Муниципальное бюджетное дошкольное образовательное учреждение
«Детский сад № 45 общеразвивающего вида»

«Организация дошкольной образовательной деятельности с применением дистанционных образовательных технологий»



Подготовила:
инструктор по физической культуре
Церковная Оксана Евгеньевна

Март 2022 г.

Актуальность

В условиях динамично меняющегося мира, постоянного совершенствования и усложнения технологий, а также сложившейся эпидемиологической ситуации изменилось многое: жить и работать нам приходится по-новому. В этих условиях информатизация сферы образования приобретает фундаментальное значение.

ДИСТАНЦИОННОЕ ОБУЧЕНИЕ – это взаимодействие педагога и обучающегося между собой на расстоянии, отражающее все присущие учебному процессу компоненты (цели, содержание, методы, организационные формы, средства обучения) и реализуемое специфическими средствами Интернет-технологий или другими средствами, предусматривающими интерактивность.



ЦЕЛЬ: дистанционных образовательных технологий определяется как оказание педагогической поддержки родителям в удаленном доступе, помощь в подборе актуальной информации.

ЗАДАЧИ:

1. Формировать у родителей теоретические и практические педагогические знания о детях и их особенностях.
2. Обеспечить единство воспитательных, развивающих и обучающих целей и задач процесса образования детей с учётом их индивидуальных и возрастных особенностей дошкольников.
3. Обеспечить качественную реализацию основной образовательной программы ДОУ

Направления работы с родителями (законными представителями)

Индивидуально ориентированная:

беседа, консультация, занятие (занятие специалиста с ребёнком и родителем одновременно).

Ориентированная на интересы родителей и детей:

Совместная прогулка, экскурсия, ролевая или дидактическая игра., открытое занятие, иные мероприятия, проводимые с детьми и их родителями.

Официально регламентированная деятельность:

Родительские собрания, присутствие на которых всех родителей или законных представителей регламентируется Федеральным законом «Об образовании в Российской Федерации» (Гл. 4, ст. 44, п 4.2).


Информационные стенды:

Интернет сервисы: официальный сайт детского сада, закрытая или открытая группа в социальных сетях.

Дистанционные формы сотрудничества с семьей



- Сайт учреждения
- Смс-рассылка



- Онлайн анкетирование родителей
- Группа в социальных сетях



- Дистанционные родительские собрания
- QR- кодирование информации на стендах для родителей

Дистанционные форматы

Offline

местонахождение и время не является существенным, так как все взаимодействие организовывается в отложенном режиме;

Online

обучающийся с родителем (законным представителем) и педагог находится у автоматизированного рабочего места.

Организация дошкольной образовательной деятельности:

Дистанционный формат взаимодействия представляет собой ознакомительные материалы по теме (видео, тексты), рекомендации для ситуативных разговоров с детьми, задания, игры, загадки, пошаговые фото- и видео-инструкции по выполнению поделок, аудиозаписи.

В соответствии с СанПиН, *занятия должны длиться* не больше 10 минут для детей 5 лет и не более 15 минут для детей 6 лет. Занятия для воспитанников до 5 лет проводятся в аудиоформате и длятся:

-до 10 минут -1,5-3 года;

-до 15 минут -3-4 года

Дистанционный формат взаимодействия семьи и дошкольного учреждения способствует:

развитию каждого ребенка

вооружает родителей
необходимыми педагогическими
знаниями

создает совместный досуг детей и
родителей

поможет в работе с детьми, которые
по каким-либо причинам не могут
посещать детский сад

Деятельность педагога в системе дистанционного обучения:

Педагог несет ответственность за качество обучения, поэтому ему необходимо быть хорошо подготовленным методически и содержательно к образовательному процессу, уметь работать с программным обеспечением, сервисами сети Интернет, также он должен владеть дистанционными методиками преподавания и знанием особенностей построения образовательного процесса в виртуальной среде.

Социальные сети

Открытая или закрытая группа для родительской общности

- Обмен информацией
- Фото, видео и аудио файлы с информацией о воспитательно-образовательной деятельности в группе
- Анкетирование родителей
- Проведение опросов
- Отчеты о воспитательно-образовательной деятельности
- Организация и проведение онлайн конкурсов
- Объявления

Дистанционные родительские собрания

Дистанционные родительские собрания могут проводиться в режиме видеоконференции, к которой можно подключиться по заранее высланной воспитателем ссылке

Интернет сервисы, которые предлагают видеоконференции.

Например:

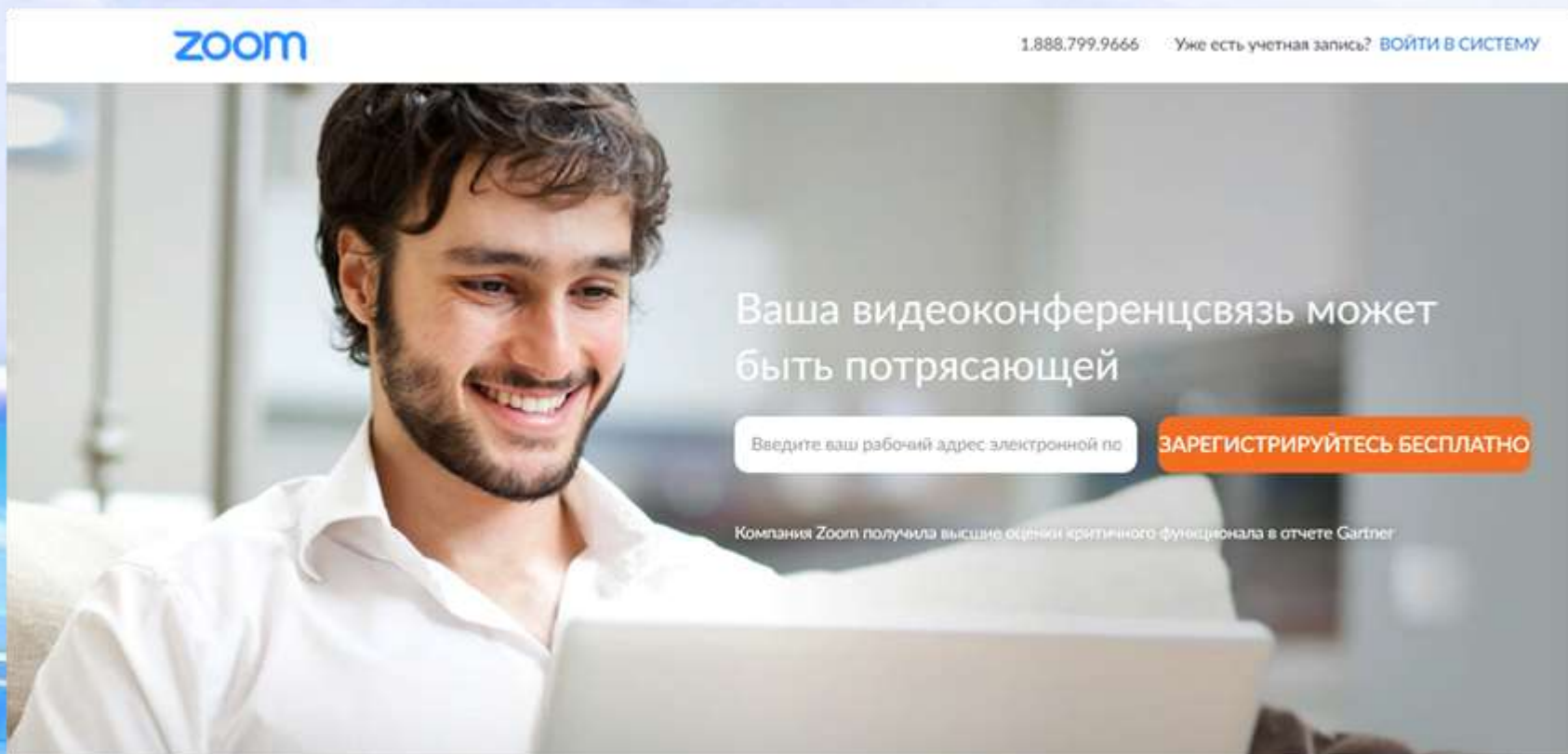
- **Skype** до 50 человек в видео звонке
хранение ваших файлов до 30 дней
обеспечивает совместное использование экрана.

Недостатки:

требуется загрузка
без поддержки



- **Zoom** до 100 участников
до 40 минут записи
до 40 минут конференции
служба поддержки.



zoom

1.888.799.9666 · Уже есть учетная запись? [ВОЙТИ В СИСТЕМУ](#)

Ваша видеоконференцсвязь может
быть потрясающей

Введите ваш рабочий адрес электронной по

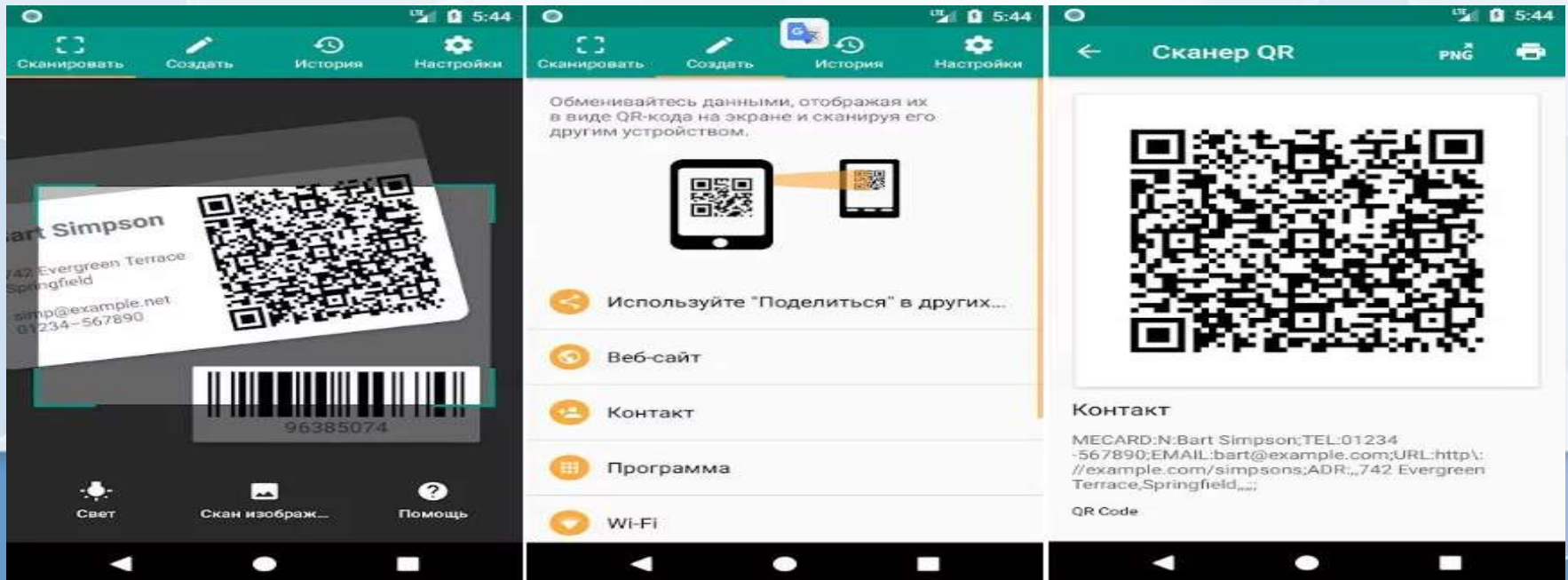
[ЗАРЕГИСТРИРУЙТЕСЬ БЕСПЛАТНО](#)

Компания Zoom получила высшие оценки критического функционала в отчете Gartner

Что такое QR-код ?

- QR-код (англ. Quick Response Code — код быстрого реагирования; сокр. QR code) — тип матричных штрихкодов (или двумерных штрихкодов)
- Закодировать можно что угодно: адрес сайта, электронную визитку, номера телефонов, координаты местоположения, информацию и т.д.

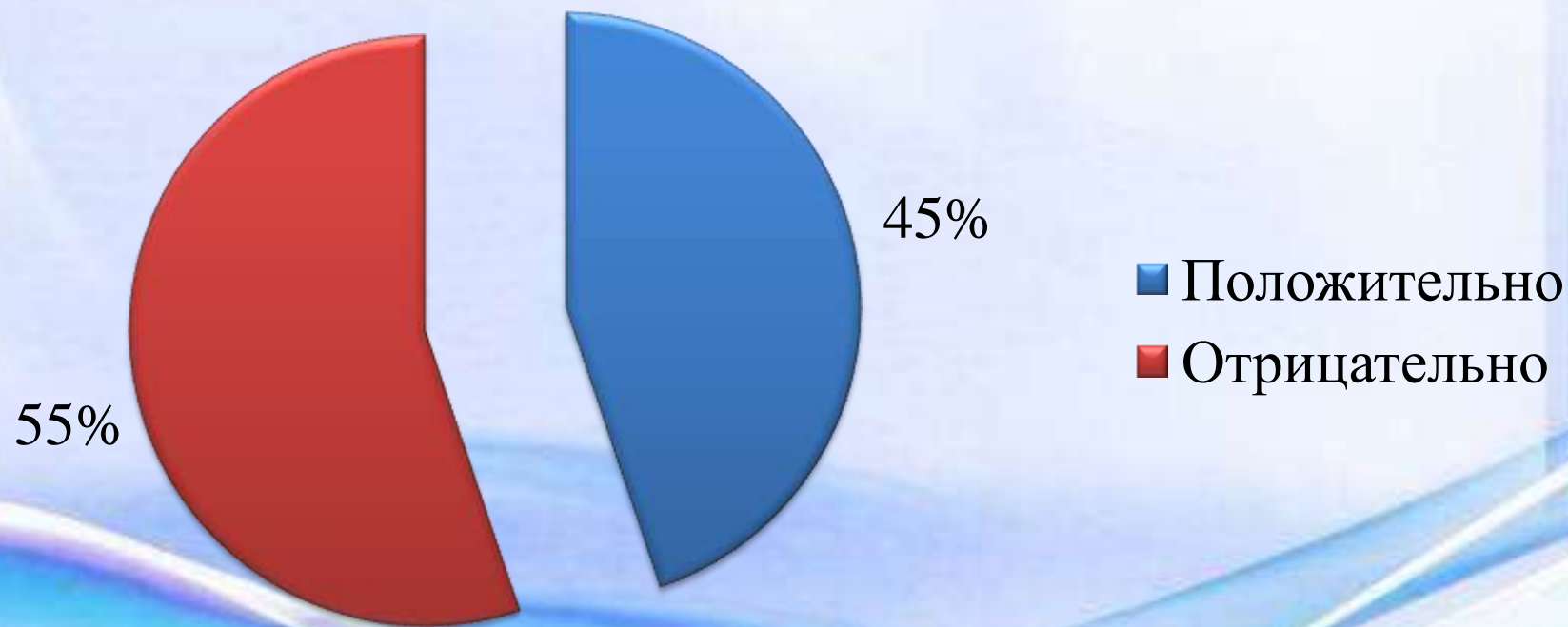
Как отсканировать QR-код?



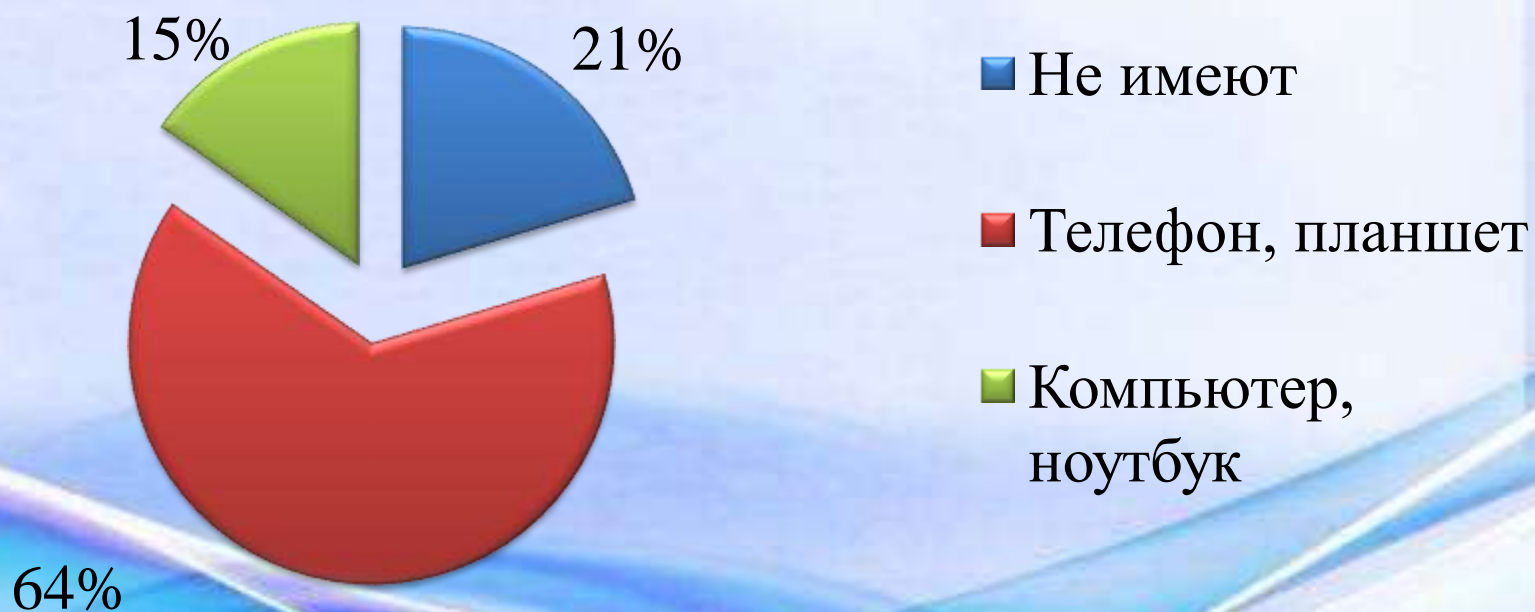
Анкетирование родителей



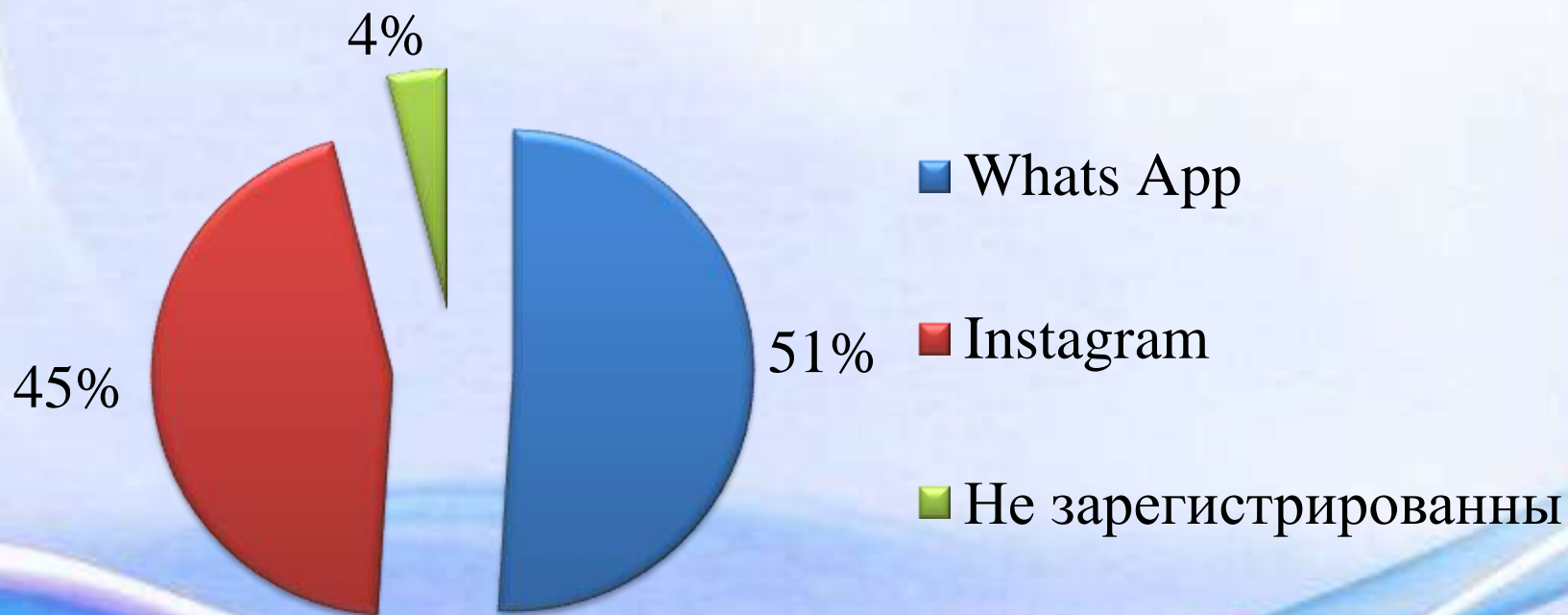
1. Как вы относитесь к дистанционной форме работы с педагогами ДОУ?



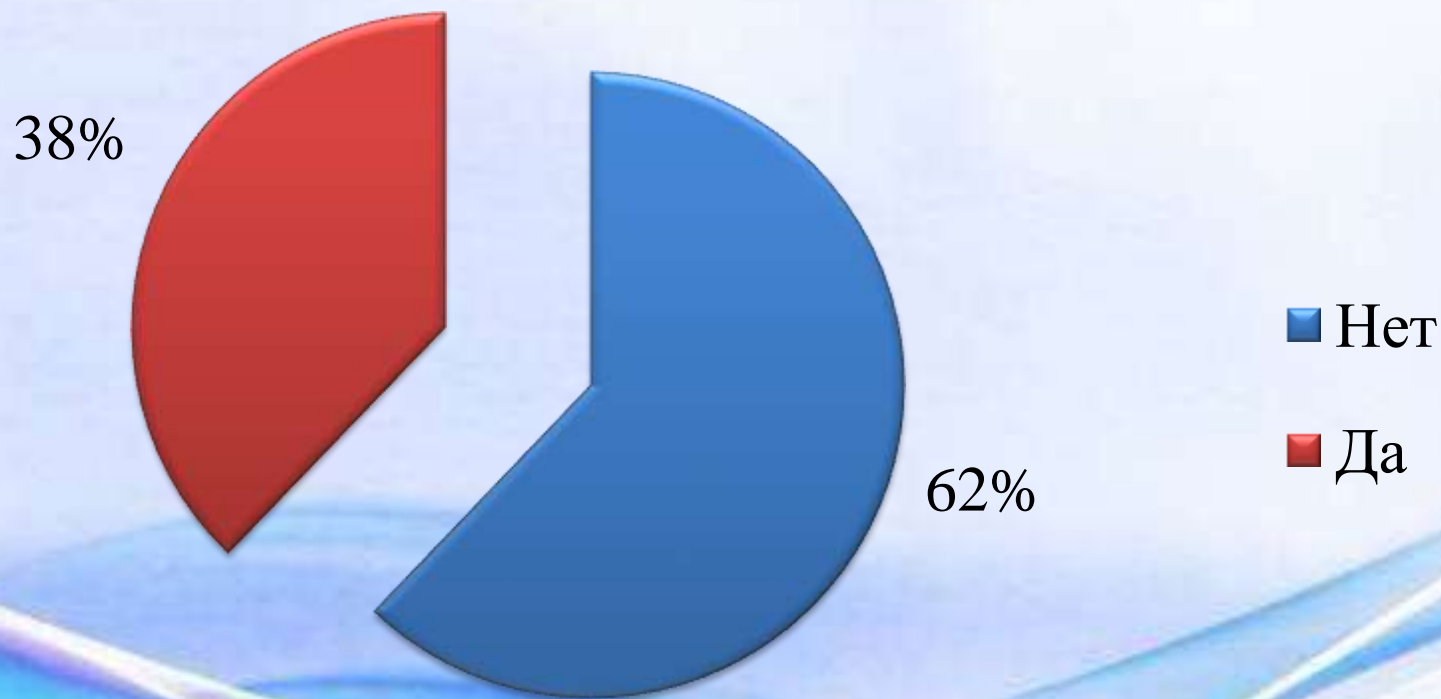
2. Располагаете ли вы техническими средствами для обучения вашего ребенка?



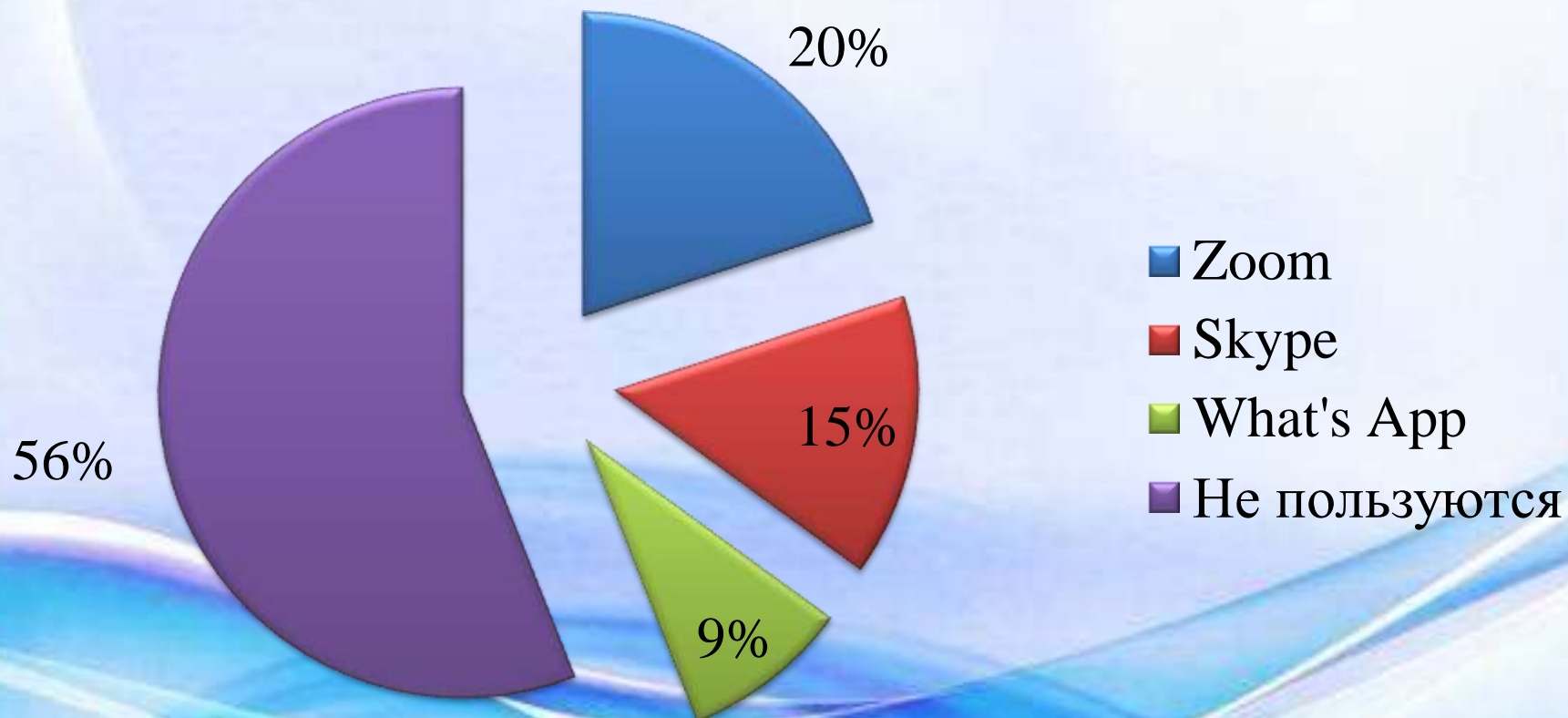
4. Зарегистрированы ли вы в социальных сетях и пользуетесь ли мессенджерами?



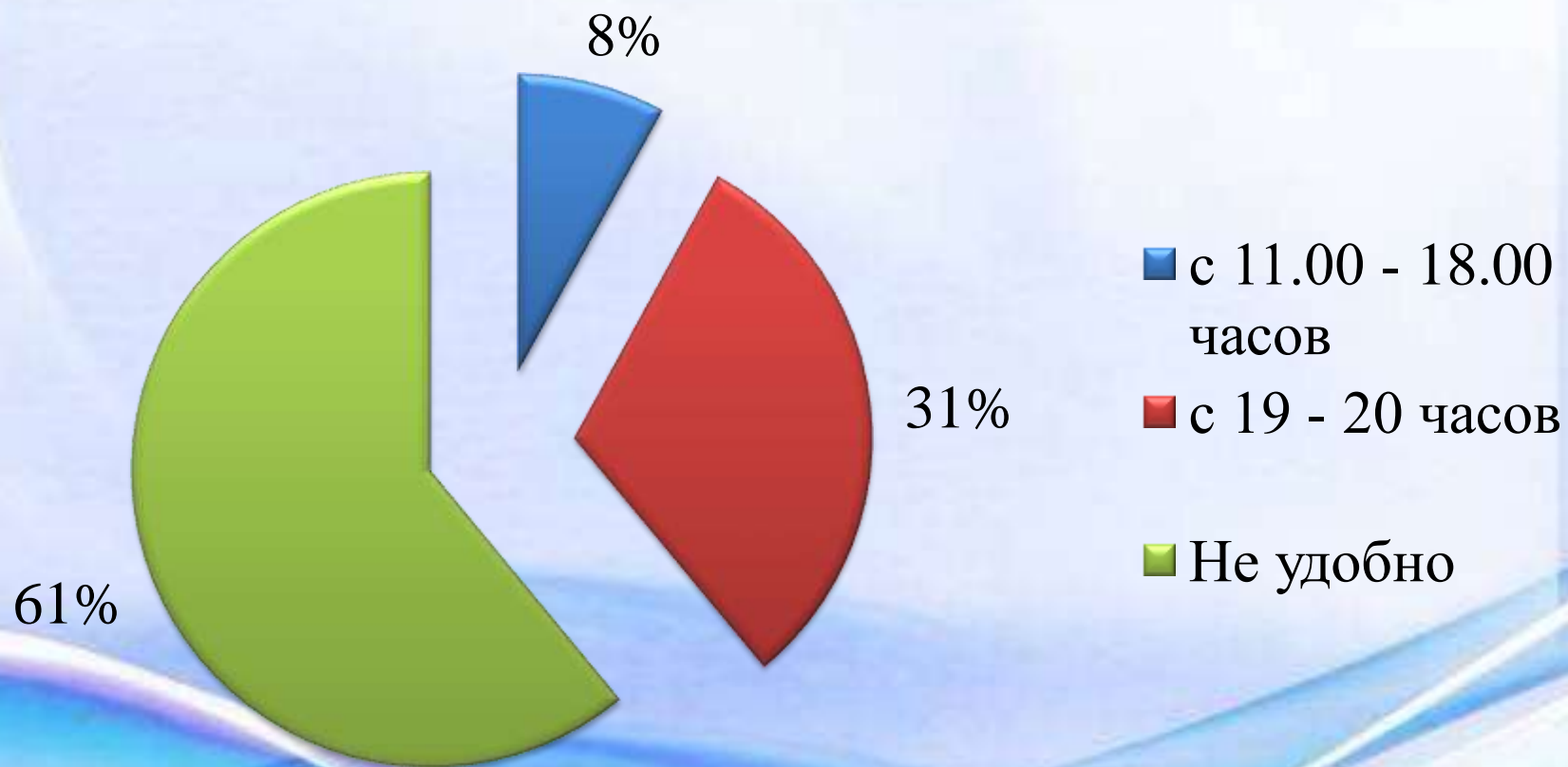
5. Установлена ли у вас какая-либо программа конференц-связи?



5. Установлена ли у вас какая-либо программа конференц-связи?



7. В какое время вам удобно выходить на конференц-связь для общения?

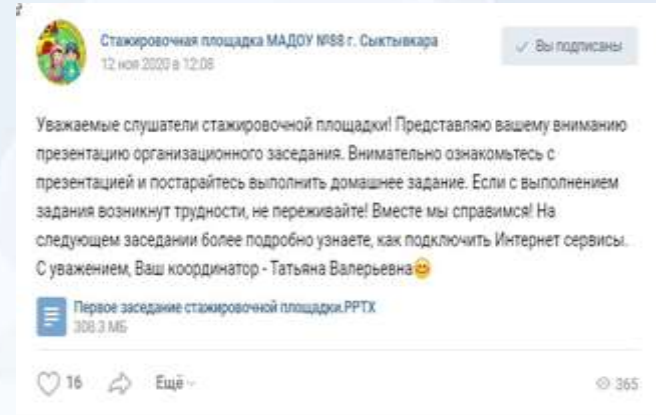


Внимание, задание!

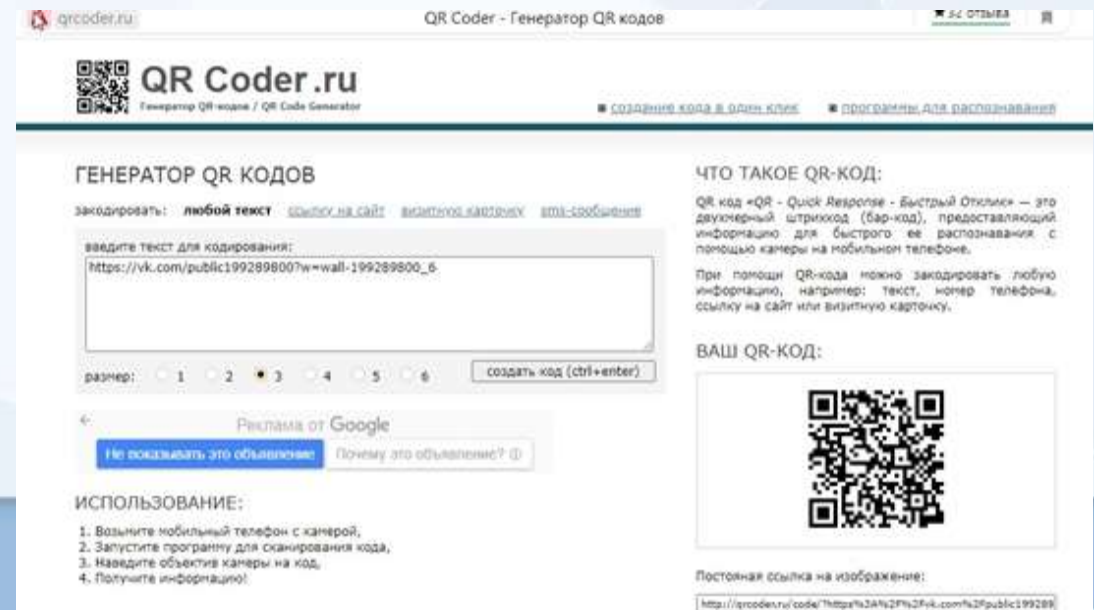


Как создать QR –код документа?

1. Загрузите документ или необходимую информацию на сайт или в группу страницы социальной сети, например:
2. Скопируйте адрес, выберите ссылку на
3. информацию, например:



3. Вставьте ссылку в «окно» для кодирования Интернет сервиса QRcoder.ru (<http://qrcoder.ru/>)
4. Кликните на кнопку «Создать код» и получите QR- код с закодированной информацией.



Молодцы!



Спасибо за внимание!

